ハイキャッチ

手動式

■パレットトラックの操作機能を備えた運搬機。　■加工・組立ラインへの組み込みが容易。
■タフネス設計の2段式油圧シリンダー。(HC-10A-70/HC-10B-70)
■無負荷時リフトアップ、約2.5～3倍の早揚げ装置付。

HC-5A-70

HC-10A-45

HC-10A-70

バッテリー式

■パレットトラックの操作機能を備えた運搬機。
■上昇・下降が容易におこなえるワンタッチスイッチ。
■色分けしたバッテリーメーター。

HC-D5A-70

HC-D10A-70

自走式

■上昇・下降が容易におこなえるワンタッチスイッチ。
■スムーズな走行性を約束する手元発進のドライブU。
■自動積荷チェックバルブ内臓。

HC-U5A-70

■ 手動式ハイキャッチ

型式	最大荷重(kg)	最低位(mm) A	最高位(mm) B	フォーク(mm) 長さ C	ロードセンター D_1	ロードセンター D_2	外幅 E	全長(mm) F	全幅(mm) G	全高(mm) H	ステアリングホイール φ×幅(mm)	ロードホイール φ×幅(mm)	ポンプ回数(回)	自重(kg)
HC-5A-70	500	85	720	930	400	320	520	1345	590	1015	ゴム 150×40	ウレタン 80×56	30	90
HC-5B-70							685		691				〈10〉	95
HC-10A-45	1000		450	800	500	—	520	1280	520	1200	ステレオ 180×60	ウレタン 80×75	40	113
HC-10B-45							685		685				〈15〉	121
HC-10A-70			700	1070	600	—	520	1550	520				86	130
HC-10B-70							685		685				〈36〉	136

※ポンプ回数の〈　〉内の数値は無負荷時早揚り回数です。

■ 寸法図

・500kg（手動式・バッテリー式・自走式）

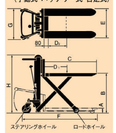

・1,000kg（手動式・バッテリー式）

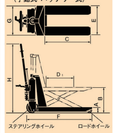

■ バッテリー式 ハイキャッチ

型式	最大荷重(kg)	最低位(mm) A	最高位(mm) B	フォーク(mm) 長さ C	ロードセンター D_1	ロードセンター D_2	外幅 E	全長(mm) F	全幅(mm) G	全高(mm) H	ステアリングホイール φ×幅(mm)	ロードホイール φ×幅(mm)	バッテリー	上昇時間(秒)	自重(kg)
HC-D5A-70	500	85	720	930	400	320	520	1345	590	1015	ゴム 150×40	ウレタン 80×56	DC12V 28AH/5H	7～12	120
HC-D5B-70							685		691						125
HC-D10A-70	1000		700	1070	600	—	520	1525	646	1200	ステレオ 180×60	ウレタン 80×75	DC12V 40AH/5HR	12～18	170
HC-D10B-70							685		811						176

※HC-D10A-70およびHC-D10B-70は、補助キャスター標準装備となります。　※充電器は搭載型自動充電方式(AC100V)

〈オプション〉補助キャスター
(手動式HC-10A-Bに取付けができます)

■ 自走式 ハイキャッチ

型式	最大荷重(kg)	最低位(mm) A	最高位(mm) B	フォーク(mm) 長さ C	ロードセンター D_1	ロードセンター D_2	外幅 E	全長(mm) F	全幅(mm) G	全高(mm) H	走行速度(km/h) 無負荷時	走行速度(km/h) 負荷時	制動	ステアリングホイール φ×幅(mm)	ロードホイール φ×幅(mm)	バッテリー	上昇時間(秒)	自重(kg)
HC-U5A-70	500	85	720	930	400	320	520	1585	780	1190	0～2.4	0～2.2	電気ブレーキ式	ステレオ 150×45	ウレタン 80×56	DC12V 28AH/5H	7～12	147
HC-U5B-70							685		835									152

※充電器は搭載型自動充電方式(AC100V)

ラッコリフター

■なめらかな油圧機構でリフト反転も容易、高さの調整も自由自在。
■90～140mmまで垂直にリフトした後、反転しはじめます。
■H型はペダルを踏むとリフト、E型は押しボタンスイッチでワンタッチ。
■強力な足踏みブレーキ装置を採用。

手動式

RL-H50

電動式

RL-E100

■ 手動式ラッコリフター

型式	最大荷重(kg)	最低位(mm) A	反転最高位(mm) B	ロードセンター(mm)	フォーク(mm) 長さ C	内幅 D	外幅 E	全長(mm) F	全幅(mm) G	全高(mm) H	ステアリングホイール φ×幅(mm)	ロードホイール φ×幅(mm)	動力源	ポンプペダル回数(回)	自重(kg)
RL-H 50	500	90	905	400L×200H	800	335	585	1305	660	870	ステレオ 150×40	ウレタン 80×75	油圧足踏	47	120
RL-H100	1000		910	400L×400H				1310			ウレタン 150×40			65	165

■ 電動式ラッコリフター

型式	最大荷重(kg)	最低位(mm) A	反転最高位(mm) B	ロードセンター(mm)	フォーク(mm) 長さ C	内幅 D	外幅 E	全長(mm) F	全幅(mm) G	全高(mm) H	ステアリングホイール φ×幅(mm)	ロードホイール φ×幅(mm)	動力源	上昇時間(秒) 60/50Hz	自重(kg)
RL-E 50	500	90	905	400L×200H	800	335	585	1305	660	870	ステレオ 150×45	ウレタン 80×75	AC200V 3相	20/27	142
RL-E100	1000		910	400L×400H				1310			ウレタン 150×45			30/36	186

■ 寸法図

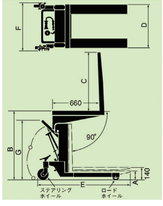

■ 製品の仕様および外観は、改良のため予告なく変更することがあります。
■ このカタログの内容は2019年8月現在のものです。
■ 京都工場並びに滋賀工場、安土工場はISO9001およびISO14001の認証を取得しています。

1t以上のフォークリフトの運転は 1t 技能講習修了証が必要です！
・最大荷重が1t以上のフォークリフトの場合「フォークリフト運転技能講習」を修了したかに限ります。
・最大荷重が1t未満のフォークリフトの場合「フォークリフト運転技能講習」を修了、または事業主の行う「特別教育」を受講しただけで可能です。
・詳細は最寄販売店にお問い合わせください。

ミックス 責任ある木質資源を使用した紙 FSC® C022475 www.fsc.org

Logisnext
三菱ロジスネクスト株式会社
〒617-8585 京都府長岡京市東神足2-1-1　TEL.075-956-8688
www.logisnext.com

販売店

5000/1708(TP)40VV064-2

ニチユ バッテリーフォークリフト

多彩な機種展開で物流をサポート

リフトテーブルキャデ
ハイキャッチ・ラッコリフター

手動式 リフトテーブルキャデ

しっかり安定、きっちり搬送。
シンプル設計で作業を多彩に応援します。

■ペダルを左に回すとリフトアップスピードが2倍になる早揚り装置を標準装備（LTX-H150-H250-8Sは除く）
■テーブルの急降下を防ぐ急降下防止バルブ付。（LTX-H150はオプション）　■自動積荷チェックバルブ内蔵
■操作は簡単、小回りも抜群　■作業環境にマッチしたシンプルなデザイン　■強力なパーキングブレーキ

■早揚り装置なし

LTX-H150-7S

LTX-H150-7
ハンドル折りたたみ式

LTX-H250-8S
急降下防止バルブ付

■早揚り装置・急降下防止バルブ付

LTX-H250-8
急降下防止バルブ付

LTX-H400-8L
急降下防止バルブ付

LTX-H500-8M
急降下防止バルブ付

LTX-H550-9L
急降下防止バルブ付

LTX-WH200-13
急降下防止バルブ付

LTX-WH300-15
急降下防止バルブ付

LTX-WH500-10
急降下防止バルブ付

LTX-H800-10
急降下防止バルブ付

標準装備 NEW!



■戻りスプリング
誤操作によるテーブルの
降下を防ぐ、
戻りスプリングを標準装備。



■キャスターガード
キャスターガードの取り付け、
両輪にブレーキを設置。
キャスターに関わる危険を回避し、
安全性を向上させました。

■メンテナンスストッパー
メンテナンス時、万が一の事態を
防ぐメンテナンスストッパーを
標準装備。

オプション（全機種対応）

■ジャバラ付

作業の安全性アップ、
防塵対策に。

■ノンハンドルタイプ

長尺物などを載せることが可能なハンドル無しのタイプです。ただし最低位は約35～100mm、通常よりも高くなります。（機種により高さは異なります）



■従来は使えなかった
メッシュパレットにも対応。
利用範囲が広がりました。

LTX-H200L-6
低床タイプ・急降下防止バルブ付

早揚りマジックペダル

テーブルの無負荷時上昇スピードが2倍に。
※（LTX-H150-H250-8Sは除く）

急降下防止バルブ

テーブルの急降下を未然に防ぎます。
（LTX-H150はオプション）

■ 手動式リフトテーブルキャデ

型式＼仕様	最大荷重 (kg)	最低位 (mm) A	最高位 (mm) B	テーブル寸法 長さ×幅(mm) C×D	全長 (mm) E	全幅 (mm) D	全高 (mm) F	ステアリングホイール φ×幅 (mm)	ロードホイール φ×幅 (mm)	ポンプペダル回数 (回)	自重 (kg)
LTX-H 150-7S	150	210	740	700×400	950	400	840	ゴム 100×25	ゴム 100×25	13	30
LTX-H 150-7											32
LTX-H 250-8S	250	245	850	800×500	1050	500	845	ゴム 100×32	ゴム 100×32	24	47
LTX-H 250-8										24(12)	47
LTX-H 400-8M	400	310					880	ゴム 130×38	ゴム 130×38	36(18)	67
LTX-H 400-8L				900×600	1150	600					70
LTX-WH500-10	500	380	1000	650×500	900	500				48(27)	105
LTX-H 550-8M	550	310	830	800×500	1050					57(29)	75
LTX-H 550-9L		330	980	900×600	1150	600	900	ゴム 150×42	ゴム 150×42	51(30)	83
LTX-H 800-10	800	340	1070	1000×600	1250			ウレタン 150×42	ウレタン 150×42	62(36)	117

■ 手動式リフトテーブルキャデ 高揚程タイプ

LTX-WH200-13	200	450	1300	800×500	1050	500	880	ゴム 130×38	ゴム 130×38	59(31)	91
LTX-WH300-15	300	410	1500	900×600	1150	600	900	ゴム 150×42	ゴム 150×42	63(38)	116

■ 手動式リフトテーブルキャデ 低床タイプ

LTX-H200L-6	200	85	600	800×500	1200	500	860	ゴム 100×32	ウレタン	28(13)	64
LTX-H400L-6	400	87		900×600	1330	600	890	ゴム 130×38	75×38	61(34)	94

※ペダル回数の（　　）内の数値は無負荷時早揚り回数です。

■寸法図（手動式）

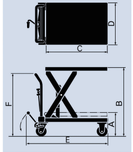

■寸法図（低床タイプ）

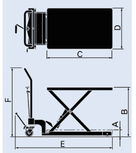

レベラーキャデ

■バネ圧を調整することで、荷物の高さを一定に保ちます。
■作業姿勢の改善や、腰痛対策に適します。
■調整荷重は簡単に設定を行っていただけます。
■キャスターには片側ブレーキを装備しています。
■機械加工やラインでの部品供給作業に最適です。

LTX-B200-7

LT-B400-7L

荷重調整機構

付属のスパナで荷重の
設定を簡単に行えます。

荷重の変化により荷物の高さを
一定に保ちます。

■ レベラーキャデ

型式＼仕様	調整荷重 (kg)	最低位 (mm) A	最高位 (mm) B	テーブル寸法 長さ×幅(mm) C×D	全長 (mm) E	全幅 (mm) D	全高 (mm) F	ステアリングホイール φ×幅 (mm)	ロードホイール φ×幅 (mm)	自重 (kg)
LTX-B200-7	100～200	370	770	800×500	940	500	910	ゴム 100×32	ゴム 100×32	54
LT-B400-M	250～400	380			945			ウレタン 100×32	ウレタン 100×32	81
LT-B400-7L				900×600	1045	600				84

■寸法図（手動式）

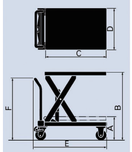

手動式 リフトテーブルキャデ オールステンレスタイプ

LTX-H250-8SU
ステンレスタイプ・急降下防止バルブ付

LTX-H550-9SU
ステンレスタイプ・急降下防止バルブ付

■寸法図（手動式）

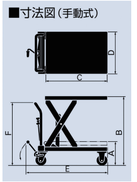

■ 手動式リフトテーブルキャデ ステンレスタイプ

型式＼仕様	最大荷重 (kg)	最低位 (mm) A	最高位 (mm) B	テーブル寸法 長さ×幅(mm) C×D	全長 (mm) E	全幅 (mm) D	全高 (mm) F	ステアリングホイール φ×幅 (mm)	ロードホイール φ×幅 (mm)	ポンプペダル回数 (回)	自重 (kg)
LTX-H150-7SU	150	210	740	700×400	950	400	860	ウレタン100×25	ウレタン100×25	20(10)	36
LTX-H250-8SU	250	245	850	800×500	1050	500	845	ウレタン100×32	ウレタン100×32	24(12)	56
LTX-H550-9SU	500	330	980	900×600	1150	600	900	ウレタン150×42	ウレタン150×42	51(30)	98

※ステンレス部はヘアライン仕上げです。　ステンレス除外部:ポンプ・シリンダーはメッキ仕上げです（一部塗装含む）。
※ペダル回数の（　　）内の数値は無負荷時早揚り回数です。

バッテリー昇降式・自走式 リフトテーブルキャデ

バッテリー式 リフトテーブルキャデ

■3色に色分けしたバッテリーメーター
■使いやすいテーブルデザイン
■充電器搭載で
いつでも充電OK
（AC100V）

LTX-D550-9L

■上昇・下降が容易におこなえるワンタッチスイッチ
■安全性優先の下降調整バルブ式
■自動積荷チェック
バルブ内蔵

LTX-D800-10

●上昇・下降押ボタンスイッチ

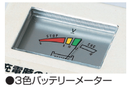

●3色バッテリーメーター

●充電器（搭載型）

■寸法図（バッテリー式）

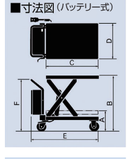

自走式 リフトテーブルキャデ

■上昇・下降が容易におこなえるワンタッチスイッチ
■スムーズな走行性を約束する手元発進のドライブU
■安全性優先の
下降調整バルブ

LTX-U550-9L

■自動積荷チェックバルブ内蔵
■3色に色分けしたバッテリーメーター
■充電器搭載でいつでも充電OK
（AC100V）
■制動は強力
電気ブレーキ式

LTX-U800-10

■寸法図（自走式）

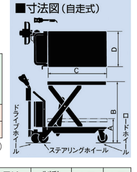

■ バッテリー式リフトテーブルキャデ

型式＼仕様	最大荷重 (kg)	最低位 (mm) A	最高位 (mm) B	テーブル寸法 長さ×幅(mm) C×D	全長 (mm) E	全幅 (mm) D	全高 (mm) F	ステアリングホイール φ×幅 (mm)	ロードホイール φ×幅 (mm)	バッテリー	上昇時間 (秒)	自重 (Kg)
LTX-D550-9L	550	330	950	900×600	1150	600	900	ゴム 150×42	ゴム 150×42	DC12V	6～10	120
LTX-D800-10	800	340	1040	1000×600	1250			ウレタン 150×42	ウレタン 150×42	48AH/5HR	9～18	150

※充電器は搭載型自動充電方式（AC100V）

■ 自走式リフトテーブルキャデ

型式＼仕様	最大荷重 (kg)	最低位 (mm) A	最高位 (mm) B	テーブル寸法 長さ×幅(mm) C×D	全長 (mm) E	全幅 (mm) D	全高 (mm) F	走行速度(km/h) 無負荷時	走行速度(km/h) 負荷時	ステアリングホイール φ×幅 (mm)	ロードホイール φ×幅 (mm)	ドライブホイール φ×幅 (mm)	バッテリー	制動	上昇時間 (秒)	自重 (Kg)
LTX-U550-9L	550	330	950	900×600	1410	825	1190	0～2.4	0～2.2	ゴム 150×42	ゴム 150×42	ウレタン 160×36	DC12V	電気ブレーキ式	6～10	152
LTX-U800-10	800	340	1040	1000×600	1510					ウレタン 150×42	ウレタン 150×42		48AH/5HR		9～18	182

※充電器は搭載型自動充電方式（AC100V）